

# Wasserpumpen + Filter

4007  
(ausgelaufen)



4006



4109



4005



6050

(Offner)



6050b  
(Schließer)



9999j  
(Einzelteile  
vorhanden)



9278  
(Einzelteile  
vorhanden)



4008

Dichtsätze:  
GLRD  
= 4087b

Laufрад  
= 4087c

Schleisswand  
= 4087g

0656




0152



2148


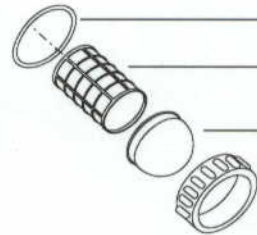
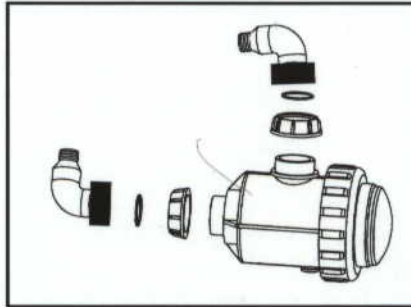


4112



5522  
(Membran-  
Wasserpumpe  
pneumatisch)

5522b  
(kompl.  
Einbausatz)



4399c  
Kunststoff-  
wasserfilter mit  
Niro-Einsatz)  
4399t  
(Tasse)

4429  
(Niro-Einsatz  
für Kunststoff-  
wasserfilter)

4215

9817  
(komplett;  
weitere  
Einzelteile  
auf Anfrage)

9817e

9817b

9817c

9817d

0304

0485

4016b

(Rep.-Satz WDR  
= 4108)  
(Rep.-Satz GLRD  
= 4148)  
(Welle  
= 4172)  
(Laufрад  
= 4173)

0175

2032  
(Magnetspule  
einzeln  
= 2343)

4405b  
(Auslaufmodell)

9396  
(komplett)

9390  
(Mitnehmer)

# Wasseranlage

(z.T. auch in anderen Baugruppen enthalten)

4180 (3 m)		2335	2336		5284
4180b (5 m)		0765			9070
4180c (10 m)					9069
4180d (20 m)		2333	5110		
4291 (1/2")					C = 4179
9514 (3/4")					B = 4304
					A = 4182
4017b/f					C = 4178
4017 (alt)					A = 4181
4378 (1")					4259 (= 1/2")
4378b (3/4")					4395 (= 3/4")
0438					4004 (= 1/4")
0440					4235 (= 1/2")
2346					4361 (= 3/4")
0436 (2-fach)					4332 (= 1 1/2")
0603 (5-fach)					0605 (5-fach)
					9466 (7-fach)
	komplette Wasserbedüngen siehe auch Bereiche Saugtrichter, Tellerbesen und Zubringerbesen bzw. auf Anfrage				0605b (komplett 5-fach)
4414					9466b (komplett 7-fach)
4424					4063
4001					4163 (2-fach)
4002					4165
4003					4081
4397					4025b
9865 (Halter für 4397)					4062
					4104
4216 (Plexi-Rohr)					
4227					
4363					
0475/b (Wasserausblas- Bausatz)					
	Wasserausblaseeinrichtung für den Betrieb bei Frost				
					9575 (Spritzschlauch 5m 1/2")
					9575b (Spritzschlauch 8m 3/4")